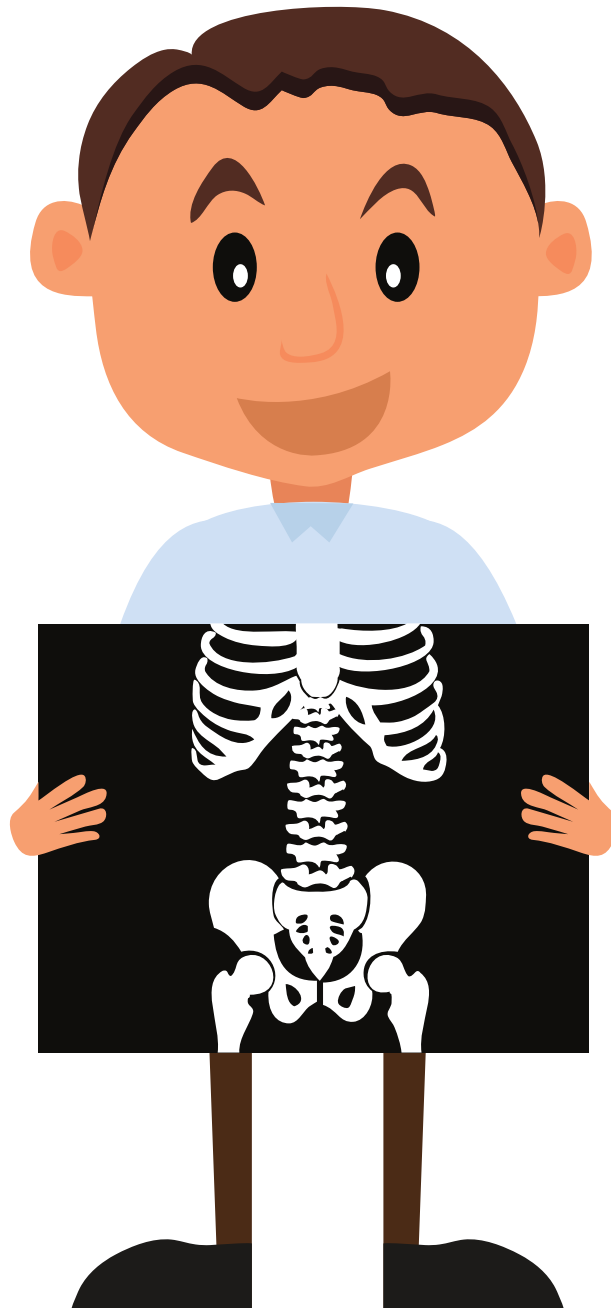




RHODE ISLAND MEDICAL IMAGING

Libro de Colorear



Saca tus crayones y aprende sobre radiología. Envíenos fotos de su obra de arte y puede verlas en nuestras cuentas de redes sociales. Envíelos a: marketing@rimirad.com. Diversión para todas las edades.



RHODE ISLAND MEDICAL IMAGING

Radiografía Humana




La mano humana está formada por 27 huesos. Las imágenes de rayos X permiten a los médicos especialmente capacitados, llamados radiólogos, mirar dentro de usted y asegurarse de que todo esté bien.



RHODE ISLAND MEDICAL IMAGING

Radiografía del Perro

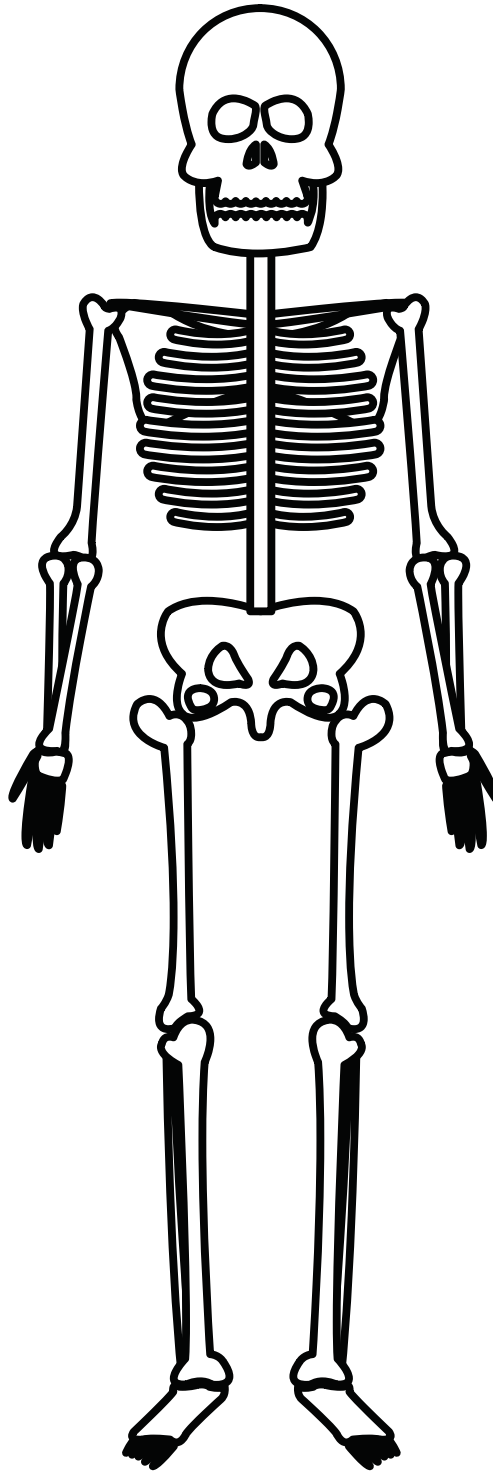


Los perros acuden a los médicos de mascotas llamados veterinarios para tomar radiografías, pero toman las mismas imágenes que las personas que los médicos hacen para mirar dentro de ellos.



RHODE ISLAND MEDICAL IMAGING

Esqueleto

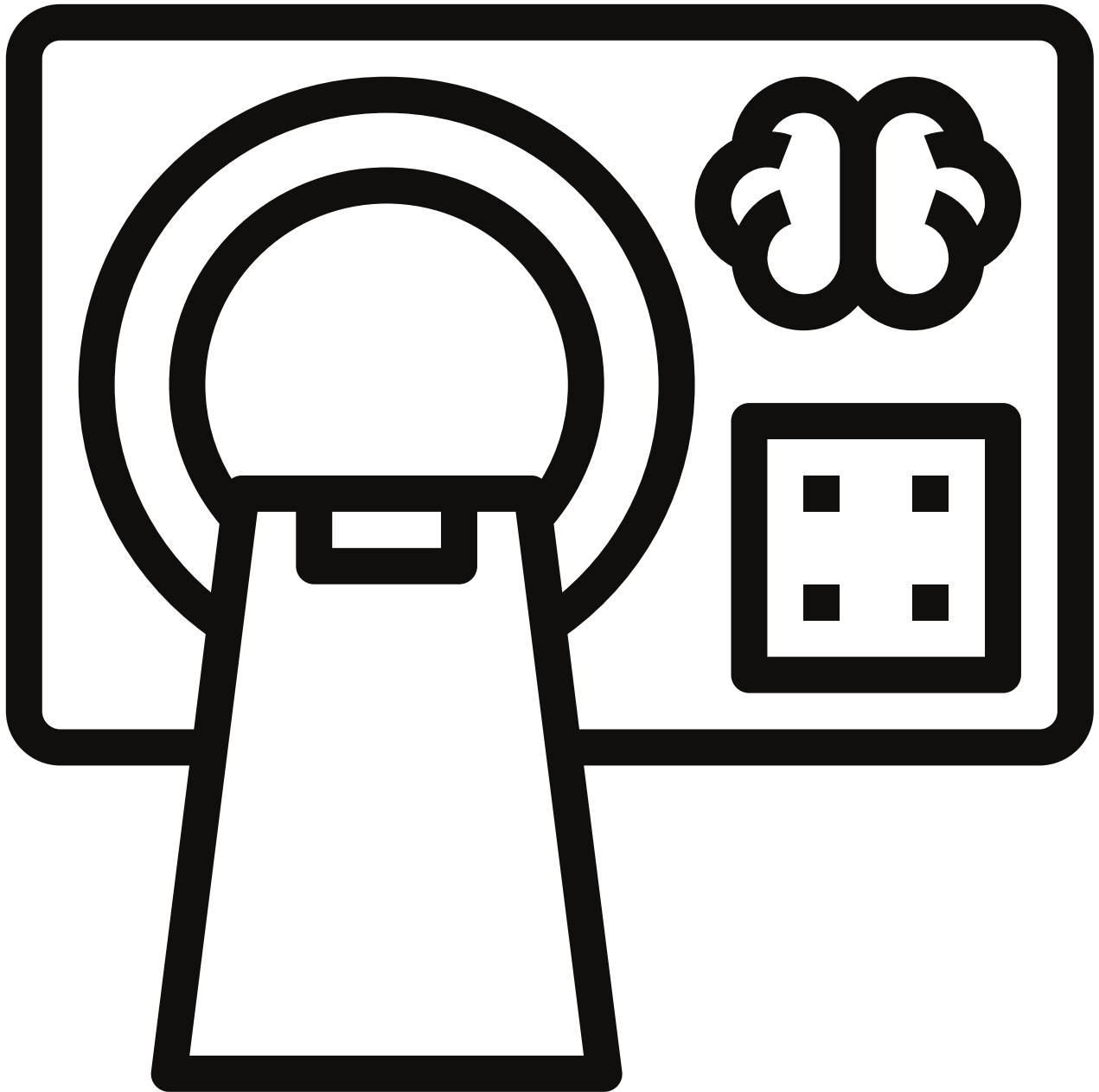


Su esqueleto está formado por 206 huesos. Te da forma, soporte y protección.



RHODE ISLAND MEDICAL IMAGING

MRI




MRI es la abreviatura de resonancia magnética. Esta máquina utiliza imanes potentes para tomar imágenes de los órganos internos de su cuerpo.



RHODE ISLAND MEDICAL IMAGING

CT

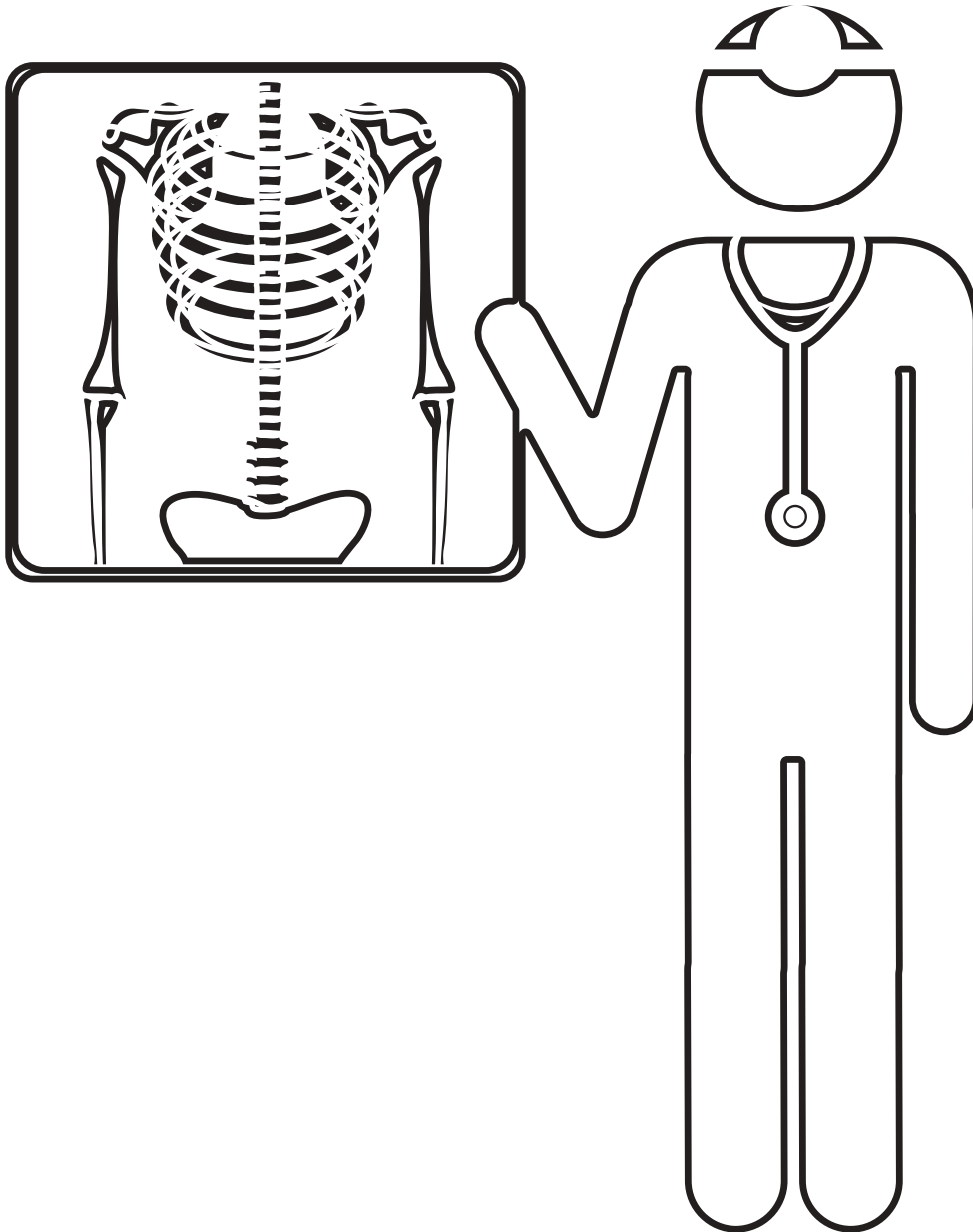


CT es la abreviatura de tomografía computarizada. Esta máquina usa rayos X para crear imágenes del interior de su cuerpo.



RHODE ISLAND MEDICAL IMAGING

Radiólogo



Un radiólogo es un médico que trata a pacientes usando imágenes como rayos X, tomografías computarizadas y resonancias magnéticas. Los radiólogos completan al menos 13 años de capacitación y, a menudo, se convierten en especialistas en áreas tales como cerebros o corazones.



RHODE ISLAND MEDICAL IMAGING

Tecnóloga



Un tecnóloga ayuda al radiólogo realizando las pruebas de imagen. Trabajan directamente con los pacientes para asegurarse de que siempre estén seguros y cómodos.



RHODE ISLAND MEDICAL IMAGING

Lávese las Manos



Lávese las manos durante al menos 20 segundos para matar los gérmenes. Puedes tomar el tiempo cantando "Happy Birthday" dos veces.



RHODE ISLAND MEDICAL IMAGING

Decorar una Máscara



Usar una máscara de tela en público que cubra su nariz y boca ayuda a detener la propagación de gérmenes. Aquí puedes diseñar el tuyo.